

GEBRAUCHSANWEISUNG

für

- KINDevo *K610*
- KINDevo *K610P*
- KINDevo *K710*
- KINDevo *K710P*
- KINDevo *K810*

Sehr geehrte Kundin, sehr geehrter Kunde,

vielen Dank, dass Sie sich für den Kauf von Im-Ohr-Hörssystemen (IdO) der Marke KIND entschieden haben. Diese Hörssysteme wurden individuell für Sie ausgewählt und von uns mit großer Sorgfalt an Ihr persönliches Hörprofil angepasst.

Wir haben Ihnen die Handhabung Ihrer Hörssysteme bereits umfassend erläutert. Diese Gebrauchsanweisung beschreibt die Funktionsweise Ihrer Hörssysteme noch einmal Punkt für Punkt. Weitere Informationen entnehmen Sie bitte auch dem **KIND Serviceheft**.

Selbstverständlich stehen wir Ihnen jederzeit gern zu allen Fragen rund um besseres Hören zur Verfügung und freuen uns auf Ihren Besuch.

Ihr KIND Hörakustiker

Inhalt

Garantie	3
Funktion	
Bedienelemente	4
Einsetzen und Herausnehmen der Hörssysteme ..	5
Ein- und Ausschalten	6
Multifunktionstaster	6
Lautstärkeregelung	7
Wahl der Hörprogramme (optional)	8
Stummschaltung	9
Multiflex Tinnitus Funktion	9
Batteriewechsel	10
Hinweise zur Batterie	11
Telefonspule/Automatische Telefon- erkennung	11
Anwendung Ihrer Hörssysteme	12
Service	
Filterwechsel	14
Reinigung und Pflege	14
Service	15
Fehlerbehebung	16
Allgemeine Sicherheitshinweise	17
Gebrauchshinweise	18
Data-Logging-Funktion	19
Technische Beschreibung drahtlose Übertragung	20

Garantie

Name	FG-Nr.
Hörgeräte-Typ rechts	Nr.
Hörgeräte-Typ links	Nr.
Fernbedienung, Typ	Nr.
Garantie bis	

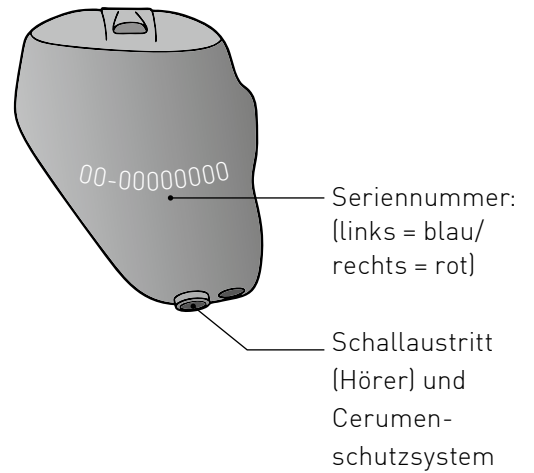
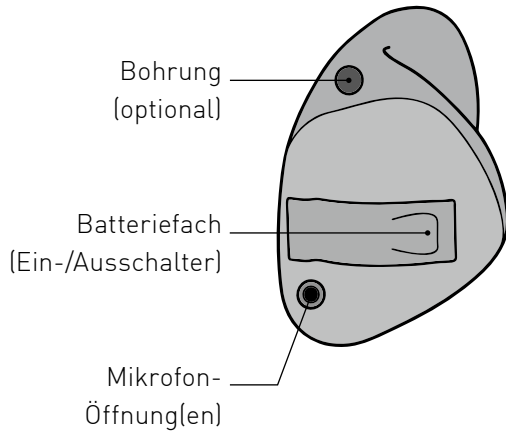
KIND bietet zusätzlich zu der gesetzlichen Gewährleistung eine einjährige Garantie (ab Kaufdatum) auf Hörgeräte, die in einem KIND Fachgeschäft in Deutschland, Österreich, Luxemburg oder der Schweiz gekauft wurden. Während der Garantiezeit werden Geräte, die aufgrund von Material- und Fabrikationsfehlern Defekte aufweisen, nach unserer Wahl repariert oder ersetzt. Ausgetauschte Geräte oder Teile gehen in unser Eigentum über. Die Garantieleistungen bewirken weder eine Verlängerung noch einen Neubeginn der Garantiezeit. Defekte Geräte sind in einem KIND Fachgeschäft im Land des Gerätekaufs auf Kosten des Käufers abzugeben und nach Erbringung der Garantieleistung abzuholen, das heißt Wege-, bzw. Versandkosten werden im Rahmen der Garantie nicht übernommen.

Auf individuell gefertigte Bestandteile Ihrer Hörlösung, wie Ohrpaspstücke und Einschaltungen von Im-Ohr-Hörgeräten, gewährt KIND sechs Wochen Garantie auf die Passform.

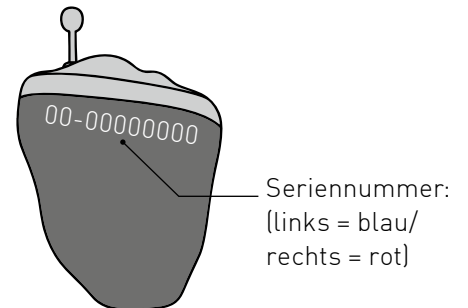
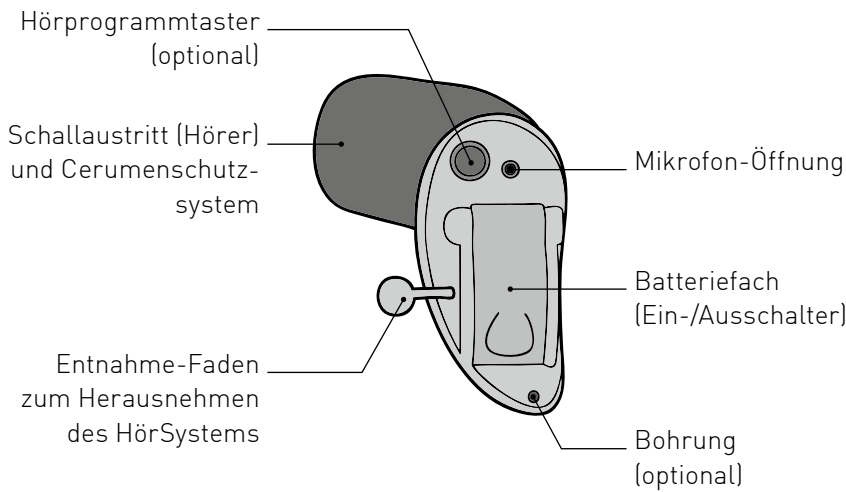
Garantieansprüche sind ausgeschlossen bei Schäden durch missbräuchliche oder unsachgemäße Behandlung, Umwelteinflüsse (Feuchtigkeit, Hitze, Staub), Nichtbeachtung der Bedienungsanleitung, Gewaltanwendung (z.B. Schlag, Stoß, Fall), eigenmächtige Reparaturversuche und Eingriffe durch nicht durch KIND Hörgeräte autorisierte Dritte. Von der Garantie ausgenommen sind auch Schäden an Verschleißteilen und Batterien.

Bedienelemente

KINDevo K610/610P



KINDevo K710/710P/810

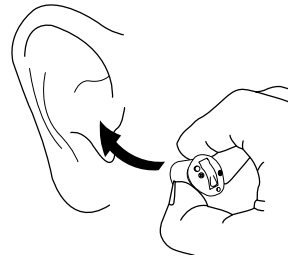


 Hinweis: Ihre Hörsysteme könnten sich von den Abbildungen unterscheiden.

Einsetzen und Herausnehmen der Hörsysteme

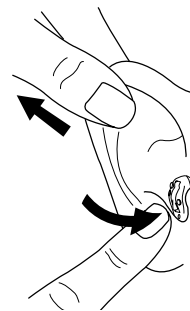
Einsetzen der Hörsysteme

Setzen Sie Ihre Hörsysteme so in Ihre Ohrmuscheln ein, dass die Spitze mit der Schallöffnung in Richtung Gehörgang zeigt. Ziehen Sie dabei das Ohrläppchen ein wenig nach unten und drücken Sie das Hörsystem gleichzeitig ins Ohr. Die Ihrem Gehörgang angepasste Im-Ohr-Plastik gleitet leicht in die richtige Position.



Herausnehmen der Hörsysteme

Fassen Sie das Hörsystem mit Daumen und Zeigefinger. Drehen Sie das Hörsystem leicht nach vorn, während Sie es aus Ihrem Ohr ziehen. Bei Hörsystemen mit Zugfaden fassen Sie diesen mit Daumen und Zeigefinger und ziehen Sie Ihr Im-Ohr-Hörsystem daran vorsichtig aus dem Ohr.



i Wenn Sie beidseitig Hörsysteme tragen, sind die Hörsysteme zur leichteren Unterscheidung mit einer Farbmarkierung versehen: rot = rechtes Ohr, blau = linkes Ohr

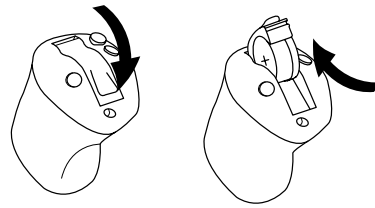
i Wichtige Hinweise:

- Während sich das Ohr daran gewöhnt, dass sich etwas in ihm befindet, kann es zu leichten Reizungen und Entzündungen kommen. Bitte suchen Sie in dem Fall Ihren Hörakustiker auf.
- Sollte eine allergische Reaktion auftreten, gibt es andere Materialien für Ihr Ohrstück. Bitte sprechen Sie hierüber mit Ihrem Hörakustiker .
- Starkes Anschwellen, Ausfluss am Ohr, übermäßiger Ohrenschmalz oder andere ungewöhnliche Erscheinungen sollten sofort medizinisch betreut werden.

Ein- und Ausschalten

Schalten Sie Ihre Hörsysteme ein, indem Sie das Batteriefach komplett schließen.

Um Ihr Hörsystem auszuschalten, öffnen Sie das Batteriefach.



Solange Sie Ihre Hörsysteme nicht tragen, stellen Sie sicher, dass es ausgeschaltet und das Batteriefach weit geöffnet ist. Einige Hörsysteme sind mit einer Einschalt-Verzögerung programmiert. Bei einer Einschalt-Verzögerung dauert es nach Einschalten des Hörsystems einige Sekunden, bis das Gerät an ist. Durch diese Funktion können Sie das Hörsystem zunächst im Ohr einsetzen, bevor Töne verstärkt werden. Über eine Tonfolge signalisiert Ihnen das Hörsystem, dass es komplett eingeschaltet ist.

Ihr KIND Hörakustiker hat die Möglichkeit, bei Ihren Hörsystemen eine Einschaltmelodie zu aktivieren.

- Einschaltmelodie aktiviert
- Einschaltverzögerung 7 Sek.
- Einschaltverzögerung 12 Sek.

Multifunktionstaster

Ihre Hörsysteme verfügen über einen Multifunktionstaster, der von Ihrem KIND Hörakustiker unterschiedlich programmiert werden kann. Dem Multifunktionstaster können mehrere Funktionen zugewiesen werden, die mit kurzem oder langem Drücken des Tasters aktiviert werden:

	Lautstärke- regelung	Hörprogramm- Umschaltung	Stumm- schaltung	Multiflex Tinnitus Lautstärke
Kurzer Tastendruck (Drücken und loslassen)			X	
Langer Tastendruck (Drücken und halten)				


Lautstärkeregelung

Einschaltlautstärke

Ihre Hörsysteme wurden von Ihrem KIND Hörakustiker in Abhängigkeit Ihrer Hörminderung auf ein bestimmtes Lautstärke-Niveau voreingestellt. Wenn Ihnen Laute und Geräusche generell zu laut oder zu leise erscheinen, kontaktieren Sie Ihren Hörakustiker. Wenn die Lautstärkeregelung in Ihren Hörsystemen aktiviert wurde, können Sie die Verstärkung in einem bestimmten Bereich anpassen. Unabhängig von etwaig vorgenommenen Änderungen kehren die Hörsysteme nach dem Aus- und wieder Einschalten zu der von Ihrem Hörakustiker vorgegebenen Lautstärke zurück.

Sprinkler Lautstärkeregelung

Wenn der Multifunktionstaster als Sprinkler Lautstärkeregelung konfiguriert wurde, wird die Lautstärke Ihrer Hörsysteme mit jeder Betätigung des Multifunktionstasters solange reduziert, bis das Minimum erreicht ist. Bei wiederholter Betätigung des Multifunktionstasters wird die Lautstärke ausgehend vom Minimum bis zur Erreichen der maximalen Lautstärke des Regelbereichs erhöht.

 **Hinweis: Liegen mehr als 10 Minuten zwischen zwei Betätigungen des Multifunktionstasters wird die Lautstärke Ihrer Hörsysteme zunächst wieder bis zum Erreichen des Minimums reduziert.**

 **Sprinkler Lautstärkeregelung aktiviert**

Laut-/Leise Lautstärkeregelung

Wird der Multifunktionstaster ausschließlich zur Regelung der Lautstärke verwendet, kann er so programmiert werden, dass die Lautstärke bei kurzem Tastendruck erhöht und beim langem reduziert wird. Die Programmierung einer umgekehrten Konfiguration (Langer Tastendruck = lauter; kurzer Tastendruck = leiser) ist möglich.

 **Laut-/Leise Lautstärkeregelung aktiviert**

Beidseitige Lautstärkeregelung – rechts lauter, links leiser*

Bei einer beidseitigen Hörsystemeversorgung kann der Multifunktionstaster so konfiguriert werden, dass die Lautstärke Ihrer Hörsysteme bei Betätigung des Multifunktionstasters auf der rechten Seite erhöht und bei Betätigung des Multifunktionstasters auf der linken Seite reduziert wird.

 **Beidseitige Lautstärkeregelung aktiviert**

Signaltöne bei Änderung der Lautstärke

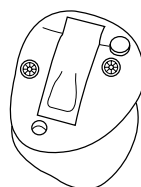
Ihr KIND Hörakustiker kann Ihre Hörsysteme so programmieren, dass bei jeder Änderung der Lautstärke ein entsprechender Signalton ertönt und die jeweilige Lautstärkeeinstellung signalisiert.

* ab Komfort-Ausstattung „Drahtlose Übertragung“ und zwei Hörsystemen möglich

Stufen der Lautstärke	Ton	Tonlänge
Lautstärke max.	5 Piep-Töne	● ● ● ● ●
Lautstärke Stufe(n)	Klick	—
Lautstärke zurücksetzen	3 Piep-Töne	● ● ●
Lautstärke Stufe(n)	Klick	—
Lautstärke min.	einzelner Ton	▬

Wahl der Hörprogramme (optional)

In Ihren Hörsystemen können bis zu vier Programme für unterschiedliche Hörsituationen (z.B. Restaurant oder Telefon) gespeichert werden. Wenn Sie zwischen den verschiedenen Programmen wechseln, ertönt ein Signaltöne. Die Anzahl der Signaltöne zeigt Ihnen an, welches Programm Sie gewählt haben.



Hörprogramm	Einstellungsbeschreibung
1	
2	
3	
4	

Verwendung von zwei Hörsystemen (optional)*

Zur Vereinfachung kann mit Hilfe des Programmtasters das gleiche Programm wie auf dem anderen Hörsystem eingestellt werden, indem man die Wireless-Verbindung zwischen den Hörsystemen nutzt.*

Binaurale Koordination aktiv

* ab Komfort-Ausstattung „Drahtlose Übertragung“

Stummschaltung

Falls diese Funktion aktiviert ist: Drücken Sie den Multifunktionstaster für mindestens drei Sekunden, um die Hörsysteme stumm zu schalten. Benutzen Sie die Stummschaltung am besten in Situationen, in denen Sie die Hörsysteme stumm stellen möchten, während Sie sie noch tragen. Um die Hörsysteme wieder zu aktivieren, drücken Sie bitte den Taster noch einmal kurz

Bei zwei Hörsystemen kann Ihr KIND Hörakustiker die Hörsysteme so einstellen, dass bei Stummschalten eines Hörsystems das andere Hörsystem automatisch auch stumm geschaltet wird.

○ **Stummschaltung aktiv**



Achtung: Die Hörsysteme sind nicht ab-, sondern nur stumm geschaltet. Sie verbrauchen weiterhin Batteriestrom.

Multiflex Tinnitus Funktion

Die Multiflex Tinnitus Funktion kann als Teil der Tinnitus Retraining Therapie integriert werden. Mit der Funktion wird ein Tinnitus Stimuluston über Ihr Hörsystem abgespielt. Dieser Ton wird auf Ihr Gehör und Empfinden von Ihrem KIND Hörakustiker abgestimmt.

Der Multifunktionstaster Ihrer Hörsysteme kann analog der Möglichkeiten zu Einstellung der Lautstärke zur Einstellung der Multiflex Tinnitus Technologie dienen.

○ **Sprinkler Lautstärkeeinstellung für Multiflex Tinnitus aktiviert**

○ **Laut-/Leise-Lautstärkeregelung für Multiflex Tinnitus aktiviert**

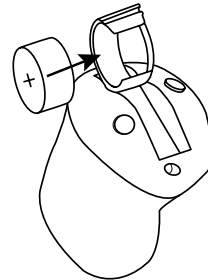
○ **Beidseitige Lautstärkeregelung – rechts lauter, links leiser für Multiflex Tinnitus aktiviert**

Batteriewechsel

Für die Energieversorgung benötigen Sie Batterien vom Typ **KIND ZL 3** (Größe **312**) für *KINDevo K610/K610P* bzw. **KIND ZL 4** (Größe **10**) für *KINDevo K710/K710P/K810*.

Wenn die Batterie schwächer wird, erklingen kurze Signaltöne. Das bedeutet, dass ein Batteriewechsel vorgenommen werden muss. Die Töne deuten nicht auf eine Fehlfunktion des Hörsystems hin. Diese Vorwarnung beginnt, wenn die Batterie nur noch fünf Minuten* funktionstüchtig ist. Die Vorwarnung wird in regelmäßigen Intervallen wiederholt, um den notwendigen Wechsel der Batterie anzuzeigen.

Führen Sie den Batteriewechsel über einer weichen Unterlage aus. Öffnen Sie das Batteriefach mit Ihrem Fingernagel und entfernen Sie die alte Batterie. Entfernen Sie den Schutzstreifen vom „+“-Pol der neuen Batterie. Legen Sie die Batterie so ein, dass das „+“-Zeichen auf der Batterie zum „+“ im Batteriefach zeigt. Das Batteriefach lässt sich leicht schließen.



Wenn Sie dabei einen Widerstand fühlen, haben Sie die Batterie eventuell falsch eingelegt. Legen Sie die Batterie erneut ein.

Verbrauchte Batterien nimmt Ihr KIND Hörakustiker gern zur umweltgerechten Entsorgung zurück.

i Wichtige Hinweise:

- **Schließen Sie niemals das Batteriefach mit Gewalt. Dies könnte zu schweren Beschädigungen führen. Wenn das Batteriefach sich nicht sicher schließen lässt, prüfen Sie bitte, ob die Batterie richtig herum eingesetzt wurde.**
- **Öffnen Sie das Batteriefach nicht zu weit, sonst können Beschädigungen auftreten.**
- **Entsorgen Sie gebrauchte Batterien umgehend in den vorgesehenen Recycling-Behältern mit diesem Symbol.**
- **Da es sehr viele unterschiedliche Batteriegrößen und Batteriearten gibt, lassen Sie sich von Ihrem KIND Hörakustiker über die erwartete Lebensdauer und Verwendung der richtigen Batteriegröße und -art beraten.**

* Die Zeit zwischen dem Hinweistön und dem Abschaltton variiert je nach Umgebungsbedingungen und verwendetem Batteriefabrikat.

Hinweise zur Batterie

Für die Energieversorgung Ihrer Hörsysteme wird eine Zink-Luft-Batterie verwendet. Diese Batterieart wird erst aktiviert, wenn Sauerstoff durch die Luftlöcher in die Knopfzelle eindringt und eine chemische Reaktion gestartet wird. Bei der Herstellung werden die Luftlöcher mit einem Schutzstreifen versiegelt. Somit bleibt die Batterie bis zur Verwendung unverbraucht und ist versiegelt lange haltbar. Durch das Entfernen des Schutzstreifens kann Sauerstoff eindringen und die chemische Reaktion wird aktiviert.



Wichtige Hinweise:

- **Den Schutzstreifen bei Nichtgebrauch der Batterie wieder anzubringen, erhöht nicht deren Lebensdauer.**
- **Bewahren Sie Ihre Batterien bei Zimmertemperatur auf, vermeiden Sie die Lagerung an heißen Orten und Orten mit hoher Luftfeuchtigkeit (z.B. Badezimmer). Die Lagerung an einem gekühlten Ort ist nicht notwendig.**
- **Tragen Sie Batterien nie lose in der Hosentasche oder im Portemonnaie mit sich. Metallgegenstände, wie Münzen oder Schlüssel, können bei der Batterie zu einem Kurzschluss führen.**
- **Altbatterien enthalten möglicherweise Schadstoffe oder Schwermetalle, die Umwelt und Gesundheit schaden können. Batterien werden wieder verwertet, sie enthalten wichtige Rohstoffe wie Eisen, Zink, Mangan oder Nickel. Altbatterien dürfen nicht in den Hausmüll. Verbraucher sind verpflichtet, Batterien zu einer geeigneten Sammelstelle bei Handel oder Kommune zu bringen. Sie können nach Gebrauch auch gerne in Ihrem KIND Fachgeschäft unentgeltlich zurückgegeben werden.**

Telefonspule/Automatische Telefonerkennung

Telefonspule (optional für KINDevo *K610/610P*)

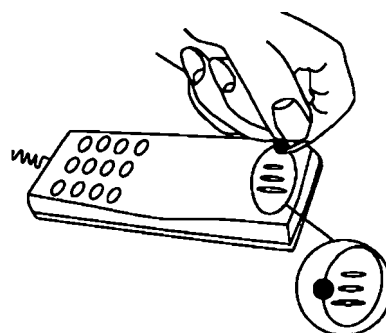
Die Telefonspule eignet sich für Telefongespräche und Ringschleifensysteme z.B. in Theatern, Kirchen und Hörsälen. Das Telefon muss über eine Induktionsschleife verfügen. Die Telefonspule wird über den Programmtaster aktiviert. Ist sie aktiviert, hören Sie eine bestimmte Anzahl von Signaltönen. Lesen Sie unter „Programme“ nach, wo das Programm für die Telefonspule gespeichert ist.

Automatische Telefonerkennung

Die Hörsysteme verfügen über eine automatische Telefonerkennung. Wenn Sie sich in der Nähe eines Telefonhörers befinden, wird automatisch ein Telefonprogramm aktiviert. Wenn das Telefon-programm aktiviert ist, hören Sie eine bestimmte Anzahl von Signaltönen. Beenden Sie Ihr Telefon-gespräch, kehrt das Hörsystem automatisch in das vorherige Hörprogramm zurück.

○ Automatische Telefonerkennung aktiviert

Nicht alle Telefone werden automatisch erkannt. Der Telefonhörer sollte daher mit einem speziellen Magneten versehen werden. Dieser ist bei Ihrem KIND Hörakustiker erhältlich.



Anwendung Ihrer KIND Hörsysteme

Es braucht Zeit, sich an neue Hörsysteme zu gewöhnen. Die Länge dieser Eingewöhnungszeit ist sehr individuell und abhängig von vielen Faktoren. Besonders wenn Sie zum ersten Mal Hörsysteme tragen, können Ihnen die folgenden Tipps die Gewöhnung erleichtern.

In der Wohnung

Versuchen Sie sich mit den neuen Hörsystemen an alle Geräusche – auch Hintergrundgeräusche – zu gewöhnen. Probieren Sie jedes Geräusch zu erkennen. Einiges wird anders klingen, als Sie es gewohnt sind. Es wird einige Zeit brauchen, bis Sie sich an die neuen Geräte gewöhnt haben. Wenn Sie anfangs müde werden vom Tragen der Hörsysteme, gönnen Sie sich eine Pause. Das Ziel sollte aber sein, die Hörsysteme den ganzen Tag tragen zu können.

Gespräch mit einer Person

Machen Sie es sich mit einem Gesprächspartner bequem und achten Sie darauf, dass es um Sie herum nicht laut ist. Setzen Sie sich so, dass Sie einander ansehen können. Machen Sie die Erfahrung mit neuen Sprachklängen, auch wenn Sie diese zunächst als ungewohnt empfinden. Nachdem sich das Gehirn an den neuen Klang von Sprache gewöhnt hat, werden Sie immer besser verstehen.

Hören Sie zunächst Nachrichtensprechern zu, weil diese für gewöhnlich sehr deutlich sprechen. Versuchen Sie dann, andere Sendungen zu verfolgen. Wenn es Ihnen schwerfällt, Radio oder TV zu verstehen, wird Sie Ihr KIND Hörakustiker gern über passendes Zubehör informieren.

Unterhaltung in einer Gruppe

Bei Unterhaltungen in einer Gruppe, z.B. in einem Restaurant, gibt es viele störende Hintergrundgeräusche. Konzentrieren Sie sich in solchen Situationen auf die Person, die Sie verstehen möchten. Wenn Sie ein Wort nicht verstehen, fragen Sie den Sprecher, ob er es wiederholen kann.

Gebrauch der Telefonspule in Kirche, Theater oder Kino

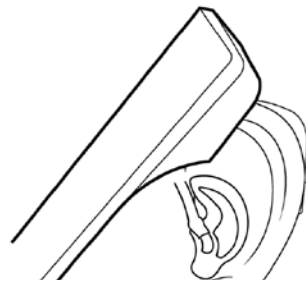
Kirchen, Theater, Kinos und andere öffentliche Einrichtungen setzen oft Hilfsmittel wie Ringschleifenanlagen ein. Diese Systeme senden Töne über Magnetfelder aus, die von der Telefonspule in Ihren Hörsystemen ohne Nebengeräusche aufgenommen werden können. Oft wird durch eine Informationstafel darauf hingewiesen, dass sich an dem Ort eine Ringschleife befindet. Fragen Sie in der betreffenden Einrichtung und bei Ihrem KIND Hörakustiker nach näheren Informationen.

Telefonieren

Bei Ihren Hörsystemen gibt es verschiedene Möglichkeiten, komfortabel zu telefonieren. Fragen Sie Ihren KIND Hörakustiker nach passendem Zubehör. Lesen Sie das Kapitel „automatische Telefonerkennung“ bzw. „Telefonspule“ (und den Hinweis unten).

Verfügen Ihre Hörsysteme über eine Telefonspule (und Ihr Telefon über eine eingebaute Induktions- oder Magnetspule), können Sie über das Telefonspulenprogramm sehr komfortabel telefonieren. Denken Sie bitte daran, dass die aktivierte Telefonspule in Ihren Hörsystemen auf alle Magnetfelder reagiert. Viele elektronische Geräte, wie z.B. Faxgeräte, Fernseher, Computer und Induktionsherde, erzeugen ein Magnetfeld. Vergewissern Sie sich, dass Ihr Telefon mindestens 2–3 Meter Abstand zu einem solchen Gerät hat, wenn Sie über die Telefonspule telefonieren wollen.

Wenn Sie keine dieser Möglichkeiten zum Telefonieren einsetzen, halten Sie den Telefonhörer bitte schräg an Ihre Schläfe, damit der Schall direkt in die Mikrofonöffnung Ihres Hörsystems gelangt.



Mobiltelefone

Wenn es Ihnen schwerfällt, mit dem Handy zu telefonieren, fragen Sie Ihren KIND Hörakustiker nach passendem Zubehör.

Ihre Hörsysteme sind unter Einhaltung der strengen internationalen Richtlinien für elektromagnetische Verträglichkeit entwickelt worden. Dennoch können manche Handys starke Störgeräusche verursachen. Der Grad der Störung hängt von dem jeweiligen Mobiltelefon ab.

Tragen Sie Ihre Hörsysteme den ganzen Tag

Der beste Weg, ein gutes Verstehen zu erlernen, ist ständiges Tragen, bis Sie sich an das neue Hören gewöhnt haben. Wenn Sie Ihre Hörsysteme nur selten tragen, können Sie nicht in vollem Umfang von deren Leistung profitieren.

Auch die modernsten Hörsysteme können ein gesundes Gehör nicht ersetzen und keine Hörminderung heilen. Ihre Hörsysteme versetzen Sie aber in die Lage, Ihr individuelles Hörvermögen optimal zu nutzen. Wenn Sie zwei Hörsysteme besitzen, sollten Sie immer beide Geräte tragen!

Wenn Sie zwei Hörsysteme tragen, profitieren Sie von einem

- besseren Lokalisationsvermögen
- leichteren Sprachverstehen in lauten Umgebungen
- volleren Klangpanorama
- räumlichen Hören

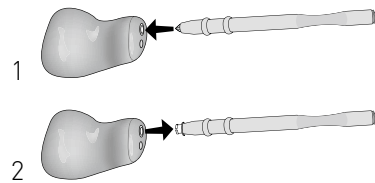
Filterwechsel

Damit keine Feuchtigkeit die Wiedergabequalität Ihrer Hörsysteme negativ beeinflusst, wurde ein Filterelement an der Im-Ohr-Schale angebracht. Dieser Filter ist regelmäßig auszutauschen; dabei ist Ihnen Ihr KIND Hörakustiker gern behilflich.

Sie können den Filterwechsel aber auch selbstständig vornehmen:

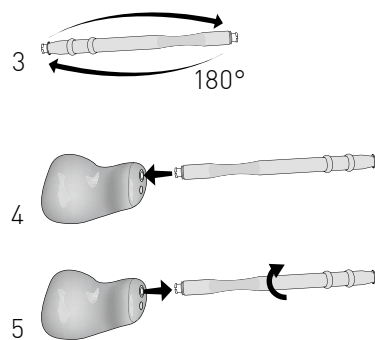
Entfernen des Filters

Stecken Sie die dem neuen Filter gegenüberliegende Seite des Wechselstiftes vorsichtig in den Filter Ihres Hörsystems. Ziehen Sie den Wechselstift mit dem Filter senkrecht heraus.



Einsetzen des Filters

Setzen Sie den neuen Filter mit dem Wechselstift vorsichtig in die Filteraufnahme Ihres Hörsystems ein. Ziehen Sie den Wechselstift durch leichte Drehbewegungen heraus.



Die Filter (Hear Clear) sind bei Ihrem KIND Hörakustiker in einer Spenderverpackung erhältlich. Wir empfehlen Ihnen, immer einen kleinen Vorrat zu Hause zu haben.

Reinigung und Pflege

Die regelmäßige Reinigung und Pflege der Hörsysteme verlängert die Lebensdauer bzw. senkt die Reparaturanfälligkeit entscheidend. Bei Ihrem KIND Hörakustiker erhalten Sie das speziell auf Ihren Hörsystemtyp abgestimmte Reinigungs- und Pflegemittelprogramm der Serie **KINDotoClean**.

i **Schützen Sie Ihre Hörsysteme vor Feuchtigkeit (z.B. Duschen, Schweiß) und nehmen Sie auch vor der Benutzung von Haarspray Ihre Hörsysteme ab. Zur Vorbeugung von Feuchtigkeitsschäden empfehlen wir unsere elektronischen KINDotoClean Trockensysteme.**



Service

Hörsysteme sind täglich viele Stunden im Einsatz. Um die einwandfreie Funktion Ihrer Hörsysteme sicherzustellen, empfehlen wir Ihnen, alle drei Monate Ihre Hörsysteme durch Ihren KIND Hörakustiker überprüfen zu lassen. Weitere Informationen entnehmen Sie bitte Ihrem **KIND Serviceheft**.

Auch Ihr Gehör sollte regelmäßig überprüft werden, damit Ihre neuen Hörsysteme immer über die optimale Programmierung verfügen – für bestmögliche Hörqualität in jeder Situation.

Fehlerbehebung

Hörsysteme von KIND sind sehr zuverlässig. Sollte dennoch ein Problem auftreten, kann es in der Regel schnell gelöst werden.

Wenn Sie nach Durchführung dieser Lösungsvorschläge weiterhin Probleme mit Ihren Hörsystemen haben, wenden Sie sich bitte an Ihren KIND Hörakustiker .

Problem	Mögliche Ursache	Mögliche Lösung
Die Hörsysteme sind sehr leise oder arbeiten nicht.	Falsche Batteriepolung. Schwache oder leere Batterie. Die Hörsysteme sind nicht eingeschaltet. Das Batteriefach ist nicht vollständig geschlossen. Hörsysteme verstopft. Die Verstärkung ist zu gering.	Stellen Sie sicher, dass die Batterie richtig eingelegt ist. Legen Sie eine neue Batterie ein. Schalten Sie die Hörsysteme ein. Schließen Sie das Batteriefach vollständig. Wechseln Sie den Cerumenschutz oder den Mikrofonschutz. Drehen Sie den Lautstärkeregel auf (wenn vorhanden).
Die Hörsysteme pfeifen.	Die Hörsysteme sitzen nicht richtig. Zu hohe Verstärkung der Hörsysteme. Hörsysteme verstopft.	Probieren Sie, die Hörsysteme korrekt einzusetzen. Verringern Sie die Lautstärke. Wechseln Sie den Cerumenschutz oder den Mikrofonschutz.
Der Klang ist dumpf oder verzerrt.	Leere Batterie.	Batterie wechseln.
Summendes oder brummendes Geräusch.	Das Batteriefach ist nicht vollständig geschlossen. Die Hörsysteme befinden sich im Telefonspulen-Modus.	Schließen Sie das Batteriefach vollständig. Wechseln Sie das Hörprogramm.

Allgemeine Sicherheitshinweise

- Schützen Sie Ihre Hörsysteme vor Nässe, Feuchtigkeit, Hitze und mechanischen Einwirkungen, z.B. starken Stößen. Legen Sie auch zur Vermeidung von Verunreinigungen vor der Benutzung von Haarspray Ihre Hörsysteme ab.
 - Die Nutzung der Hörsysteme direkt neben anderen elektronischen Geräten sollte vermieden werden, da dies zu einer eingeschränkten Leistung führen kann. Ist eine solche Verwendung notwendig, achten Sie darauf, ob Ihre Hörsysteme und/oder das elektronische Gerät normal funktionieren.
 - Die Verwendung von Zubehör, Komponenten oder Ersatzteilen, die nicht vom Hersteller für dieses Gerät zugelassen sind, können zu einer erhöhten elektromagnetischen Emission und einer verringerten elektromagnetischen Immunität führen. Eine verminderte Leistungsfähigkeit kann die Folge sein.
 - Werden mobile Funkübertragungsgeräte in einem Abstand von bis zu 30 cm zum Hörsystem verwendet, kann dies zu Leistungseinbußen führen. Sollte dies der Fall sein, erhöhen Sie den Abstand zwischen den beiden Geräten.
 - KIND Hörsysteme sind unter Berücksichtigung der Standards für Internationale elektromagnetische Kompatibilitätskriterien entwickelt worden. Trotz dessen besteht die Möglichkeit von Störungen, verursacht durch Metalldetektoren, elektromagnetische Felder, medizinische Geräte, Radiowellen und elektrostatische Entladungen. Bei Verwendung von Mobiltelefonen oder Handfunkgeräten sowie im Bereich von Sendeanlagen kann es zu Störungen in Ihren Hörsystemen kommen.
 - Sollten Sie sich einer MRI oder MRT Behandlung unterziehen müssen, wird zwingend empfohlen die Hörsysteme abzulegen.
 - Sollten Sie implantierte Medizinprodukte wie einen Herzschrittmacher tragen, wenden Sie sich bitte an Ihren Facharzt bzw. den Hersteller des Medizinproduktes um mögliche Risiken vorab zu klären.
 - Benutzen Sie Ihre Hörsysteme bitte nicht in explosionsgefährdeten Bereichen.
 - Wenn Sie Ihre Hörsysteme längere Zeit nicht tragen, so entnehmen Sie bitte die Batterien. Halten Sie die Hörsystemebatterien von Kindern und Haustieren fern und achten Sie darauf, dass keine Batterie verschluckt wird. Wenn Batterien verschluckt werden, suchen Sie sofort einen Arzt auf!
 - Hörsystemebatterien sind nicht aufladbar und dürfen nicht verbrannt werden.
 - Hörprogramme mit digitalen Richtmikrofonen reduzieren vor allem Hintergrundgeräusche. Im Straßenverkehr können rückwärtige Warnsowie Schallsignale von hinten herannahender Fahrzeuge unterdrückt werden.
 - Hörsysteme, deren maximale Verstärkung 132dB SPL (IEC 711) überschreiten, sollten mit besonderer Sorgfalt ausgewählt, angepasst und verwendet werden, da diese Geräte das Resthörvermögen des Hörsystemeträger schädigen können.
 - Bei weiterführenden Fragen wenden Sie sich bitte an Ihren KIND Hörakustiker.
 - Für weitere Wartungshinweise beachten Sie bitte das KIND Serviceheft.
 - Die Hörsysteme sind entwickelt zur Lagerung innerhalb der folgenden Temperatur- und Feuchtigkeitsbedingungen: -40 °C (-40 °F) bis $+60\text{ °C}$ (140 °F) und 10% bis 95% rH. Sie sind entwickelt um unter extrem kalten Bedingungen und in Hitze bis 50 °C (122 °F) zu arbeiten.
 - Die Hörsysteme sind klassifiziert als Typ B, Anwendungsteil der IEC 60601-1: Medizinproduktstandard
-
- Unser von unabhängiger Stelle zertifiziertes Qualitätsmanagement-System garantiert Ihnen kontinuierlich hohe Produkt- und Dienstleistungsqualität.

Gebrauchshinweise

Gebrauchsbestimmung

KINDevo sind tragbare Luftleitungs-Hörsysteme, die Geräusche verstärken, um Hörminderungen auszugleichen. Die Hörsysteme sind mit unterschiedlichen Verstärkungen und Ausgangs-Schallpegeln erhältlich, um unterschiedlich starke Hörminderungen von gering- bis hochgradig versorgen zu können.

Benutzung in Flugzeugen

Die drahtlosen Funk-Übertragungsfunktionen, über die Ihre Hörsysteme verfügen, können in Flugzeugen genutzt werden, da sie von den Regeln für die Nutzung elektronischer Geräte an Bord von Flugzeugen ausgenommen sind. Ihr iOS Gerät sollte im Flugzeug in den Flugmodus oder ausgeschaltet werden.

Internationaler Gebrauch

Ihre neuen Hörsysteme und deren drahtlose Übertragung sind länderspezifisch lizenziert und arbeiten auf einer Radiofrequenz, die möglicherweise in anderen Ländern für diese Nutzungsart nicht freigegeben ist. Das kann bei Ihren internationalen Reisen dazu führen, dass eventuell Störungen mit anderen elektronischen Geräten oder Störungen in den Hörsystemen auftreten.

Der Hersteller ist nicht verantwortlich für Interferenzen an Radio und/oder TV, die durch unauthorisierte Modifikation des Nutzers entstehen.

Hiermit erklärt Starkey Laboratories Inc., dass der Funkanlagentyp KINDevo *K610* der Richtlinie 2014/53/EU entspricht. Der vollständige Text der EU-Konformitätserklärung ist unter der folgenden Internetadresse verfügbar: docs.starkeyhearingtechnologies.com.

Hinweis gemäß Elektro- und Elektronikgerätegesetz

Geben Sie unbrauchbare Hörsysteme unbedingt an Ihren KIND Hörakustiker oder eine andere autorisierte Entsorgungsstelle für Elektrogeräte zurück. Hörsysteme enthalten elektronische Bauteile und dürfen nicht über den Hausmüll entsorgt werden.

Data-Logging-Funktion

Was passiert beim Data Logging und welche Vorteile bietet diese Funktion?

Beim Data Logging handelt es sich um eine softwaregestützte Funktion Ihrer Hörgeräte. Mit dieser Funktion kann die Hörgeräte-Feineinstellung in späteren Anpassterminen optimiert sowie die Beratung durch Ihren KIND Hörakustiker zielgerichteter auf Ihre Bedürfnisse abgestimmt werden.

Beim Data Logging wird Ihr individuelles Nutzungsverhalten während des Tragens der Hörgeräte in diesen elektronisch protokolliert, gespeichert und analysiert. So kann mittels Data Logging nicht nur die allgemeine Tragedauer bzw. die Nutzungsdauer der Hörgeräte in den einzelnen Hörprogrammen aufgezeichnet, sondern auch automatisch erkannt und zugeordnet werden, in welchen verschiedenen akustischen Situationen (z.B. Ruhe, reine Sprache, Sprache im Störschall, moderater Störschall, lauter Störschall) Sie Ihre Hörgeräte nutzen. Weiterhin kann elektronisch erfasst werden, in welchen Hörsituationen Sie eine Lautstärkeänderung an Ihren Hörgeräten vornehmen oder das Hörprogramm wechseln. All diese Daten werden in den Hörgeräten gespeichert.

Der so gespeicherte Datensatz kann von Ihrem Hörakustiker bei Ihrem nächsten Besuch im KIND Fachgeschäft ausgelesen und für die gezielte Feinanpassung Ihrer Hörgeräte sowie die weitere Beratung genutzt werden. Über die ausgelesenen Daten kann Ihr KIND Hörakustiker z.B. sehen, wie vielen wechselnden Situationen Sie täglich ausgesetzt sind. Er kann die verschiedenen Lautstärken der Situationen besser abschätzen und sich – anhand der ausgelesenen Daten – besser in Ihren Höralltag hineinversetzen.

Welche persönlichen Daten werden im Zusammenhang mit dem Data Logging erhoben, gespeichert und später ausgelesen?

Im Einzelnen werden über das Data Logging folgende individuelle Gesundheitsdaten erhoben, verarbeitet und genutzt:

- allgemeine Nutzungs- bzw. Tragedauer des Hörgeräts
- Nutzungs- bzw. Tragedauer des Hörgeräts in den jeweiligen Hörprogrammen
- manuelle Lautstärkeänderungen

Wer kann meine mittels Data Logging erhobenen und gespeicherten Daten einsehen?

Sämtliche mittels Data Logging erhobenen und in den Hörgeräten gespeicherten bzw. verarbeiteten Daten können ausschließlich von Ihrem KIND Hörakustiker eingesehen und verwendet werden.

Ist es möglich, die Data-Logging-Funktion bei meinen Hörgeräten auszuschalten?

Ja, die Data-Logging-Funktion kann jederzeit aus- und wieder angeschaltet werden. Bitte kontaktieren Sie dazu Ihren KIND Hörakustiker.

Kann ich meine Einwilligung in die Datenerhebung, -verarbeitung und -nutzung widerrufen?

Es wird ausdrücklich darauf hingewiesen, dass die Einwilligung in die oben beschriebene Erhebung, Verarbeitung und Nutzung Ihrer Gesundheitsdaten freiwillig ist. Sie können Ihre Einwilligung jederzeit, auch ohne Angabe von Gründen mit Wirkung für die Zukunft widerrufen, ohne dass Ihnen irgendwelche Nachteile daraus entstehen.

Technische Beschreibung drahtlose Übertragung

Der Funksender Ihrer Hörsysteme arbeitet innerhalb des 902–928 MHz (Nordamerika) oder 863–865 MHz (EU) Frequenzbandes mit einer max. Strahlungsenergie von –20 dBm und Übertragungsmodulation vom Typ 342KFXD mit der Bandbreite von 300kHz. Dieses Hörsysteme-Modell wurde getestet und entspricht folgenden Emissions- und Immunitätstests:

- IEC 60601-1-2 abgestrahlte Immunitätsanforderungen für eine Gruppe 1 Klasse B Gerät wie in CISPR 11 angegeben.
- RF-abgestrahlte Immunität bei einem Feldniveau von 10 V/m zwischen 80 MHz und 2,7 GHz sowie höheren Feldniveaus, wie in Tabelle 9 der IEC 60601-1-2 angegeben.
- Störfestigkeit für Magnetfelder bei einem Feldniveau von 30 A/m.
- Immunität auf ESD-Werte von +/- 8 kV geleitete Entladung und +/- 15 kV Luftentladung



Starkey Hearing Technologies
6700 Washington Ave. South
Eden Prairie, MN 55344 USA



Starkey Laboratories (Germany) G.m.b.H
Weg beim Jäger 218-222
22335 Hamburg, Germany

Symbole:



Deutet auf eine Situation hin, die zu Verletzungen führen kann oder/und einen ernsthaften Schaden an Ihrem Gerät hervorruft.



Wichtige Information, um den Umgang mit dem Gerät zu erleichtern.



Deutschland:

KIND GmbH & Co. KG
Kokenhorststr. 3-5
30938 Großburgwedel/Hannover
Tel. 0800 6 999 333
Fax 05139 8085-299
info@kind.com

Schweiz:

KIND Hörzentralen
Hertensteinstr. 8
6004 Luzern
Tel. 04141 87070
Fax 04141 87071
info.ch@kind.com

Österreich:

KIND Optik Ges.m.b.H.
Elterleinplatz 15
1170 Wien
Tel. 01 4031844
Fax 01 4031857
info.at@kind.com

Ihr KIND Fachgeschäft